

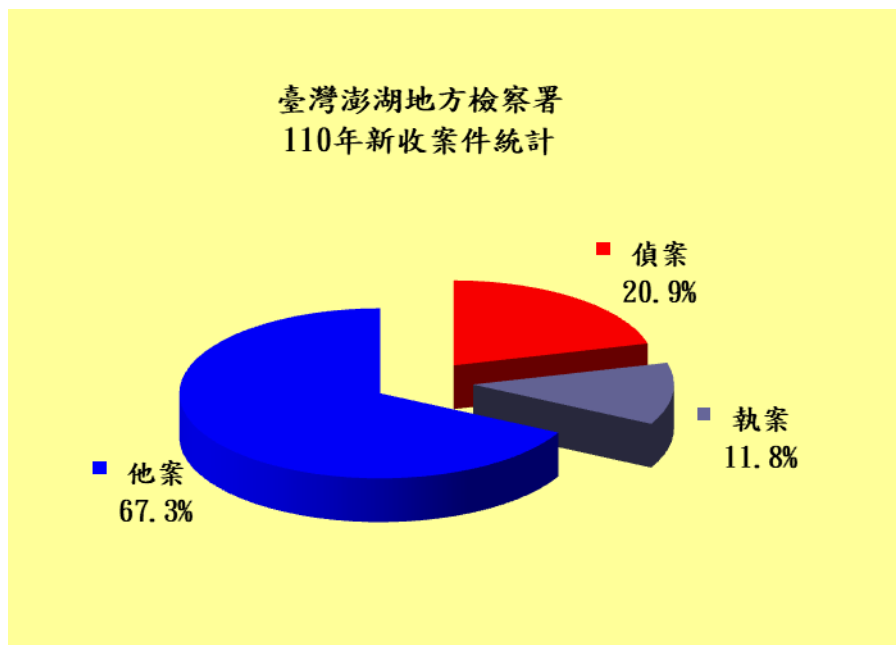
臺灣澎湖地方檢察署  
110 年統計提要分析

|    |                     |   |
|----|---------------------|---|
| 壹、 | 刑事案件新收情形.....       | 2 |
| 一、 | 新收案件結構分析.....       | 2 |
| 二、 | 偵查新收案件來源.....       | 2 |
| 貳、 | 偵查案件終結情形.....       | 3 |
| 一、 | 起訴、不起訴處分、緩起訴處分..... | 4 |
| 二、 | 偵查終結案件罪名分析.....     | 5 |
| 三、 | 聲請再議.....           | 5 |
| 參、 | 裁判確定執行情形.....       | 6 |
| 一、 | 確定判決.....           | 6 |
| 二、 | 緩刑.....             | 7 |
| 三、 | 短期自由刑得易科.....       | 7 |
| 肆、 | 檢察官辦案績效.....        | 7 |
| 一、 | 辦案速度.....           | 7 |
| 二、 | 辦案正確性.....          | 7 |

## 壹、 刑事案件新收情形

### 一、 新收案件結構分析

本署 110 年刑事案件新收總件數計 7,669 件，其中最主要的偵查案件 1,599 件，占 20.9 %；執行案件 905 件，占 11.8%；其他案件 5,165 件，占 67.3%。過去十年每年案件新收總件數平均約 6,752 件。



### 二、 偵查新收案件來源

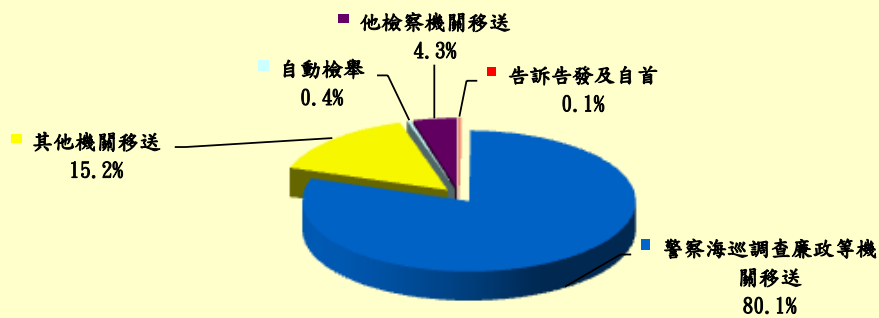
偵查案件主要來源多為警察、海巡、調查及廉政等機關所移送偵辦，110 年新收偵查案件中警察、海巡等機關移送 1,280 件，占 80.1%；由其他檢察機關移送 68 件，占 4.3%；告訴、告發、自首者 2 件，占 0.1%。而檢察官主動調查發現有犯罪事實，自動檢舉偵查者 6 件，占 0.4%；其餘由其他機關移送偵查者 243 件占 15.2%。

臺灣澎湖地方檢察署歷年新收刑事偵查案件來源

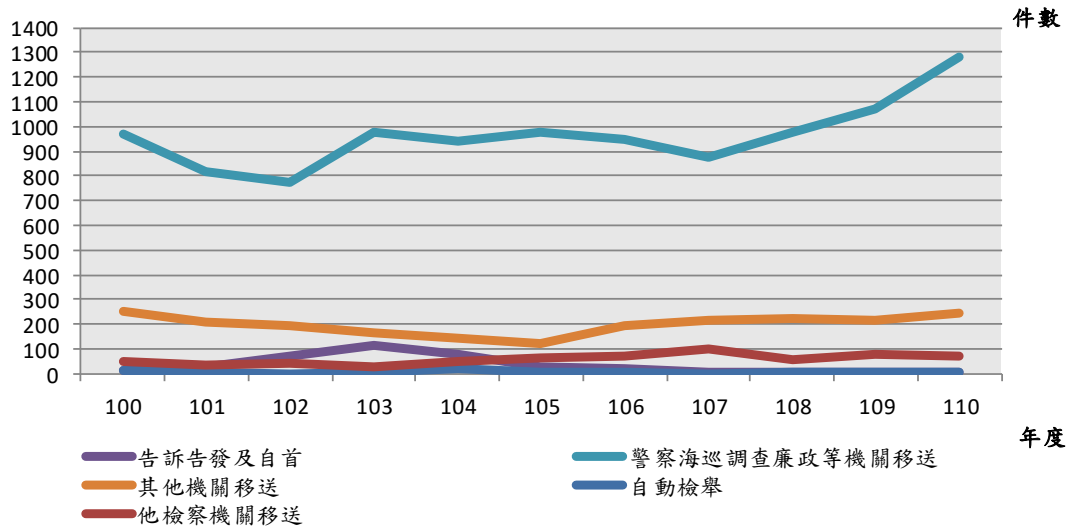
單位：件；%

| 年<br>別 | 合<br>計 | 告<br>訴<br>告<br>發<br>及<br>自<br>首 |             | 移<br>警<br>察<br>海<br>巡<br>等<br>機<br>關<br>送 |             | 其<br>他<br>機<br>關<br>移<br>送 |             | 自<br>動<br>檢<br>舉 |             | 他<br>檢<br>察<br>機<br>關<br>移<br>送 |             |
|--------|--------|---------------------------------|-------------|---|-------------|----------------------------|-------------|------------------|-------------|---------------------------------|-------------|
|        |        | 件<br>數                          | 百<br>分<br>比 | 件<br>數                                    | 百<br>分<br>比 | 件<br>數                     | 百<br>分<br>比 | 件<br>數           | 百<br>分<br>比 | 件<br>數                          | 百<br>分<br>比 |
| 101年   | 1,093  | 30                              | 2.7         | 815                                       | 74.6        | 208                        | 19.0        | 5                | 0.5         | 35                              | 3.2         |
| 102年   | 1,075  | 67                              | 6.2         | 776                                       | 72.2        | 193                        | 18.0        | 1                | 0.1         | 38                              | 3.5         |
| 103年   | 1,284  | 112                             | 8.7         | 976                                       | 76.0        | 163                        | 12.7        | 5                | 0.4         | 28                              | 2.2         |
| 104年   | 1,219  | 76                              | 6.2         | 937                                       | 76.9        | 141                        | 11.6        | 20               | 1.6         | 45                              | 3.7         |
| 105年   | 1,193  | 26                              | 2.2         | 980                                       | 82.1        | 119                        | 10.0        | 8                | 0.7         | 60                              | 5.0         |
| 106年   | 1,236  | 18                              | 1.5         | 949                                       | 76.8        | 196                        | 15.9        | 5                | 0.4         | 68                              | 5.5         |
| 107年   | 1,202  | 8                               | 0.7         | 874                                       | 72.7        | 217                        | 18.1        | 1                | 0.1         | 102                             | 8.5         |
| 108年   | 1,270  | 8                               | 0.6         | 979                                       | 77.1        | 225                        | 17.7        | 2                | 0.2         | 56                              | 4.4         |
| 109年   | 1,375  | 2                               | 0.1         | 1072                                      | 78.0        | 217                        | 15.8        | 3                | 0.2         | 81                              | 5.9         |
| 110年   | 1,599  | 2                               | 0.1         | 1280                                      | 80.1        | 243                        | 15.2        | 6                | 0.4         | 68                              | 4.3         |

臺灣澎湖地方檢察署110年新收刑事偵查案件來源



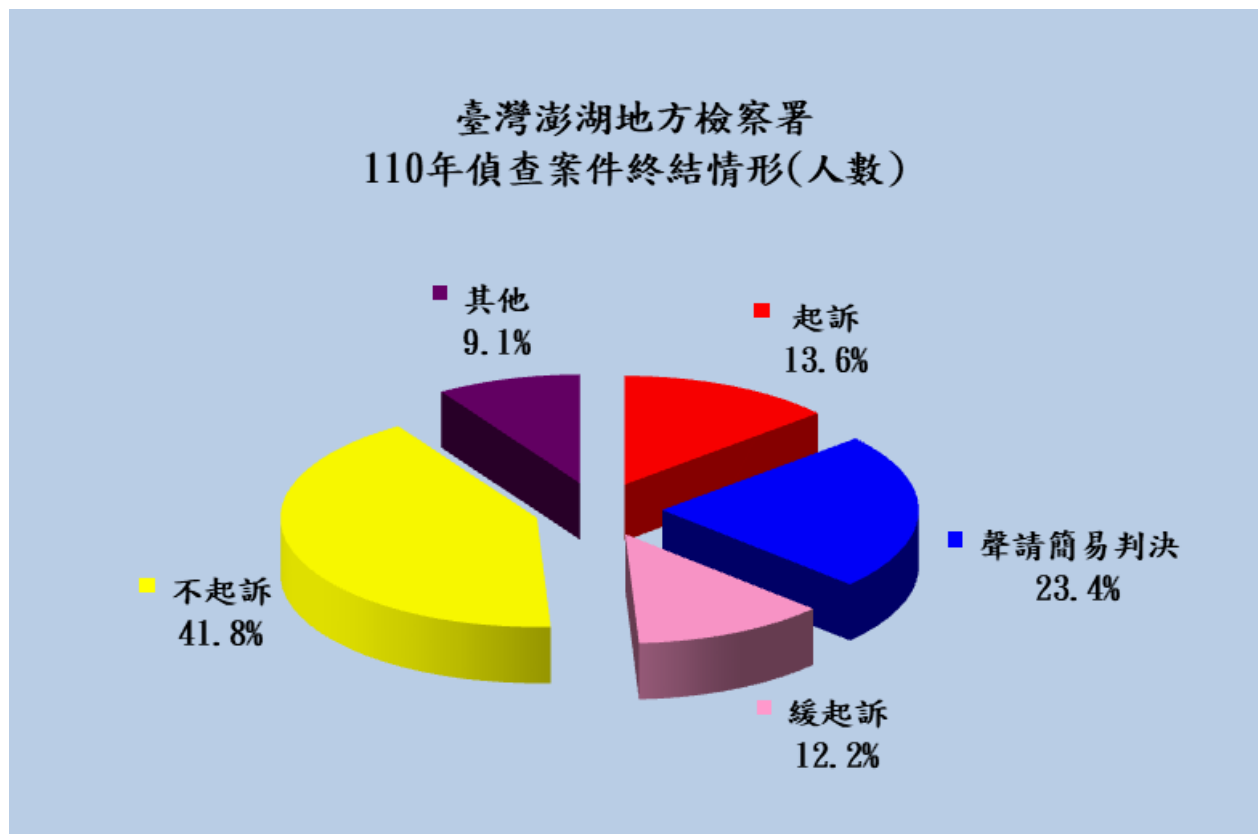
臺灣澎湖地方檢察署歷年新收刑事偵查案件來源



## 貳、偵查案件終結情形

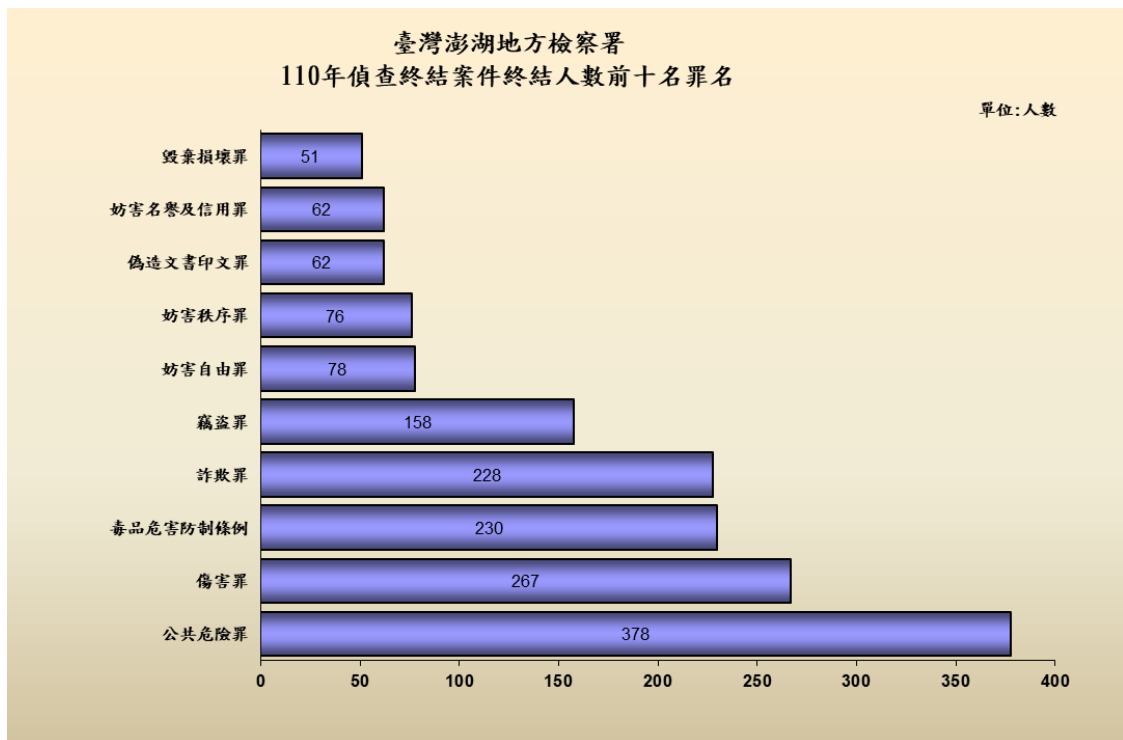
### 一、起訴、不起訴處分、緩起訴處分

110年本署偵查案件終結1,590件，計1,935人；其中依通常程序起訴者為263人，占終結人數之13.6%；聲請簡易判決處刑452人，占23.4%；緩起訴處分人數為236人，占12.2%；不起訴處分人數為808人，占41.8%；其他176人，占9.1%。



## 二、 偵查終結案件罪名分析

110 年本署偵查終結人數中，按主要罪名排名依序為：1. 公共危險罪 2. 傷害罪 3. 毒品危害防制條例 4. 詐欺罪 5. 竊盜罪 6. 妨害自由罪 7. 妨害秩序罪 8. 偽造文書印文罪 9. 妨害名譽及信用罪 10. 毀棄損壞罪。



## 三、 聲請再議

110 年本署偵查案件以不起訴處分或緩起訴處分終結，其中得再議案件數共 677 件。告訴人對於檢察官之不起訴處分或緩起訴處分表示不服，聲請再議案件共 264 件，送交上級法院檢察機關檢察長核辦 261 件，未結 3 件。110 年送經臺灣高等檢察署高雄檢察分署之再議案件經辦理終結 255 件，246.5 件以無理由駁回聲請占 96.67%，7 件為命令續行偵查占 2.75%，無命令起訴，餘為其他原因 1.5 件。

## 參、裁判確定執行情形

### 一、確定判決

110年法院裁判確定移送本署執行之人數計609人，其中科刑人數533人占87.5%，免除其刑0人，無罪人數6人占1.0%，不受理69人占11.3%，其他1人。於有罪之刑名結構，其中以被判處徒刑在六月以下者357人佔67.0%為最多，其次為拘役者88人占16.5%。

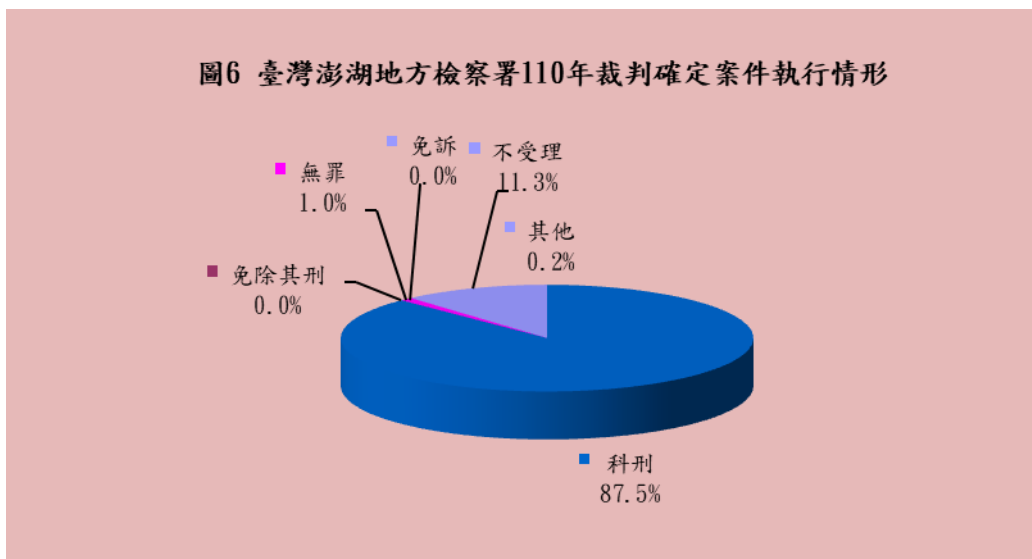


圖7 臺灣澎湖地方檢察署110年裁判確定有罪科刑類別人數統計

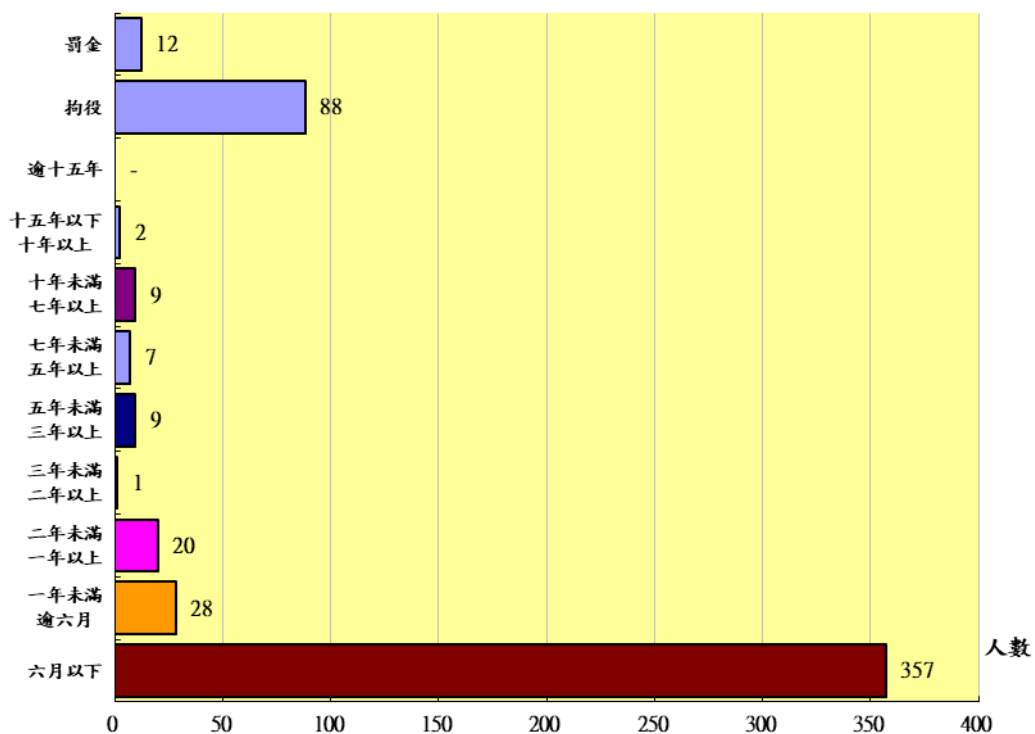
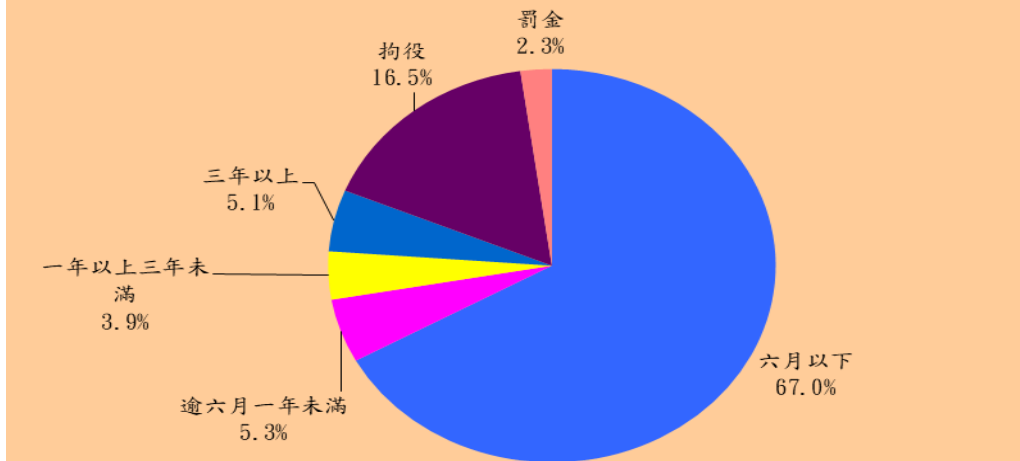


圖8 臺灣澎湖地方檢察署110年裁判確定有罪科刑結構



## 二、緩刑

緩刑係指對於初犯或輕微犯罪之人，於一定期間內，暫緩其刑之執行，旨在避免短期自由刑之被告傳染惡習，並促其改悔向上。110年執行判決確定有罪533人，其中同時經法院宣告緩刑之人數為48人，占判決確定有罪人數之9.01%；宣告緩刑期間以二年之人數最多39人、其次為3年之人數5人。於110年間在緩刑期間再犯罪或違反保護管束規則情節重大而遭撤銷緩刑者為1人。

## 三、短期自由刑得易科

110年拘役得易科者63人，聲請易科罰金39人占61.9%，未聲請易科罰金19人占30.2%，聲請社會勞動5人占7.9%。有期徒刑得易科258人，聲請准予易科罰金174人占67.4%、聲請不准11人占4.3%，未聲請易科罰金58人占22.5%，聲請社會勞動15人占5.8%，皆核准。

## 肆、檢察官辦案績效

### 一、辦案速度

110年本署終結偵查案件中平均每件所需日數為48.50日。

### 二、辦案正確性

110年本署偵查案件起訴後裁判確定結果之檢察官辦案正確性係98.89%。